

AMARIS®

**NATURALMENTE SIMPLES.
SIMPLESMENTE BONITO!**

VOCO
THE DENTALISTS

Amaris®

ELEGÂNCIA NATURAL

Dois passos simples – Estratificação natural – Resultados brilhantes

Técnica simples
Ao longo de décadas, os dentistas utilizaram uma escala industrial padronizada de cores para transferir a cor observada clinicamente para o seu campo de trabalho. Seguindo esse padrão, os dentistas selecionam uma cor adequada, restauram os dentes e apenas no final controlam se realmente a cor selecionada está de acordo com o dente. Qualquer diferença implica, quase sempre, em refazer por completo a restauração.

O sistema de cores Amaris convida-o a pensar diferente: A impressão de cor é gerada passo a passo durante o trabalho. Obter exatidão nas cores não requer experiência – siga as instruções e aprecie os resultados!

A dentina transparece através do esmalte; juntos determinam a aparência ótica dos dentes. Amaris oferece um sistema de cor que segue este princípio natural e reduz a restauração direta estética a dois passos simples.

As cores de base O1 a O5 e OB
As cores de base opacas cobrem toda a faixa de cores da dentina. O dentista seleciona a cor de base correspondente com a ajuda de uma escala de cores e aplica o material, fotopolimerizando toda a primeira etapa restauradora em dentina. As cores de base também são utilizadas para criar mamelos .

As cores de esmalte TN, TL e TD
Na segunda etapa , a cor de base é confirmada ou ajustada . Se essa cor de base já coincide com a cor do dente, confirmamos usando a cor de esmalte TN (translúcido neutro). Se a cor de base já polimerizada parece mais clara do que o dente, ela pode ser escurecida usando a cor de esmalte TD (translúcido escuro). Se a cor de base parece muito escura, ela pode ser atenuada usando o tom de esmalte TL (translúcido claro).

Os tons especiais HT e HO
Para efeitos especiais Amaris oferece dois tons tipo "flow" especiais. HT (translúcido de alto valor) permite criar um efeito de profundidade impressionante e é ideal para criar bordas incisais muito translúcidas. HO (opaco de alto efeito mascarador) é uma cor que permite mascarar descolorações ou para prevenir a aparência do fundo escuro da boca.

Manuseio e polimento
As cores de base e esmalte têm uma consistência suave não pegajosa e que permite a acomodação do material à superfície dental, mesmo em finas camadas, além de não aderir aos

Resultados de polimento em unidades de reflexão (RE)

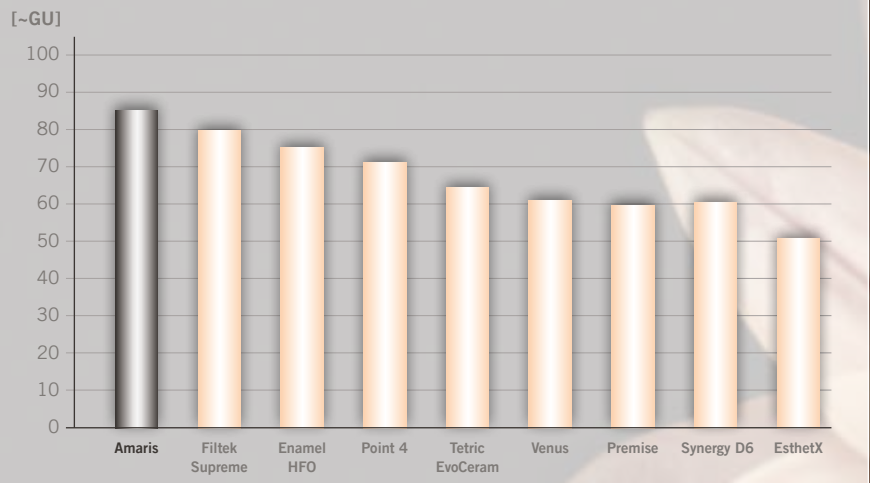

Resultados de polimento em unidades de reflexão (RE) de acordo com a norma ISO 2813 com o polidor „Easygloss" VOCO GmbH 2007

Filtek Supreme, Enamel HFO, Point 4, Tetric EvoCeram, Venus, Premise, Synergy D6 e EsthetX não são marcas registradas da VOCO GmbH

Amaris®

NATURALMENTE SIMPLES

instrumentais de aplicação. Amaris tem um excelente polimento, tornando as restaurações invisíveis. Fluorescência natural e uma elevada estabilidade de cor oferecem resultados a longo prazo.

Indicações

- Restaurações estéticas de cavidades classes III, IV e V em dentes anteriores
- Restaurações estéticas de cavidades classes I, II e V em dentes posteriores
- Reconstrução de traumas em dentes anteriores
- Construção de facetas diretas e indiretas em compósito e capeamento de dentes anteriores pigmentados
- Correção de forma e cor para melhorar a estética
- Reparos em cerâmica e facetas laminadas
- União e ferulização de dentes anteriores com mobilidade

Vantagens

- Técnica de apenas dois passos, resultados rápidos e otimizados
- Camadas naturais: as cores são criadas a partir da cor original dos dentes
- Sistema fácil de aprender, resultados estéticos perfeitos
- Sem cores pré-concebidas, restaurações intuitivas
- Consistência não pegajosa e de fácil inserção
- Alta resistência à luz ambiente e do equipamento
- Polimento excelente
- Fluorescência natural e alta estabilidade de cor
- Efeito camaleão para restaurações imperceptíveis

Fluorescência natural:

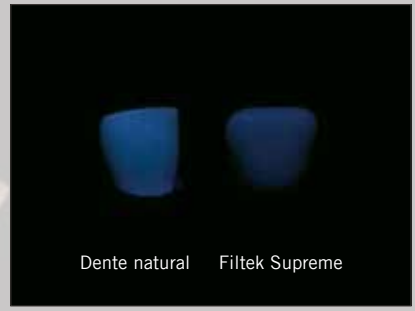



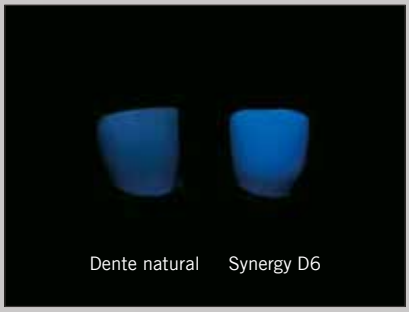

Só uma fluorescência comparável ao dente natural gera um efeito visual de profundidade que se percebe com o brilho e vitalidade

VOCO GmbH 2007

Amaris®

SIMPLESMENTE BONITO

Restauração de cavidade classe II após fratura de amálgama no dente 45

Restauração disto-oclusal de amálgama fraturada no dente 45

Colocação do lençol de borracha e remoção do amálgama remanescente. Situação após o preparo cavitário

Aplicação de camada de opaco como base pela técnica incremental

Camada final executada com translúcido simulando o esmalte

Restauração após o acabamento e polimento (vista vestibular)

Vista oclusal após acabamento

Recolocação de restauração de resina (cavidade classe II) no dente 25

Restauração MOD de resina em condições insatisfatórias no dente 25

Após remoção da resina, a cavidade é repreparada

Aplicação incremental de cor opaca para simulação de dentina

Camada final com aplicação do translúcido para simulação de esmalte

Restauração após acabamento e polimento

Fontes:

Assistant Professor Andreas Braun, DMD
Felix Krause, DMD

Peridontology, Conservative and Preventative Dentistry Clinic,
Centre for Dental and Oral Medicine,
Rheinische Friedrich-Wihelms University of Bonn, Welschnonnen St. 17,
53111 Bonn, Germany

Amaris®

CASO CLÍNICO

Restauração de classe IV dos dentes 11 e 21

Situação inicial: fratura incisal nos dentes 11 e 21

Condicionamento dos dente com ácido fosfórico a 37 %

Aplicação do sistema adesivo

Aplicação de Amaris TL para reconstruir a superfície palatina do esmalte

Modelando a dentina e os mamelos com Amaris O1

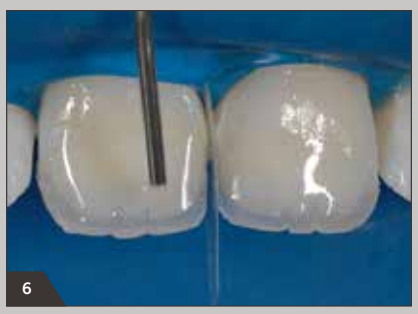

Sutil pigmentação dos mamelos com Amaris Flow HO para melhor evidenciá-los

Criando os bordos incisais com Amaris flow HT (Translúcido de alto valor)

Procedimento de texturização e brilho de superfície

Restauração concluída

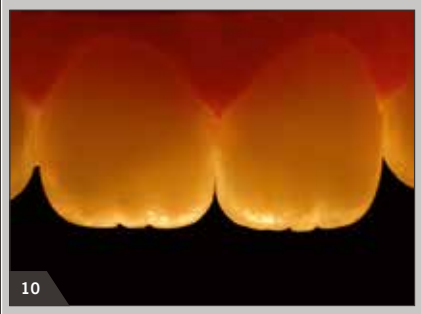

Opalescência e translucidez naturais da restauração

Fluorescência similar a um dente natural

Restaurações invisíveis

Fonte: Dr. Sãnzio Marques - Passos, Brasil

Apresentação

Amaris®

REF 1930	Kit com 8 seringas de 4 g cada (O1, O2, O3, O4, O5, TL, TN, TD), 2 seringas de 1,8 g Amaris Fow (HT, HO), acessórios

Amaris® Gingiva

REF 1970	Kit com 3 opacificadores de 1,2 g cada nas cores white, light e dark; 1 seringa de 4 g na cor base "Nature", acessórios
REF 1971	Seringa de reposição com 4 g na cor base "Nature"

Amaris®, seringa de 4 g:
Cor Base (opaco)

REF 1933	Opaque, O1
REF 1934	Opaque, O2
REF 1935	Opaque, O3
REF 1936	Opaque, O4
REF 1937	Opaque, O5
REF 1938	O Bleach, OB

Cor Esmalte

REF 1940	Translucent Light, TL
REF 1941	Translucent Neutro, TN
REF 1942	Translucent Dark, TD

Amaris® Flow, 2 seringas de 1,8 g
Cores individuais

REF 1945	High Translucent, HT
REF 1946	High Opaque, HO

VOCO do Brasil Ltda
Av. Severo Dullius, 195/101A
Porto Alegre - RS
CEP: 90200-310

Tel.: (51) 3337-5153
Fax: (51) 3337-8486

info@voco.com.br
www.voco.com

VOCO GmbH
Anton-Flettner-Straße 1-3
27472 Cuxhaven
Germany

Tel.: +49 (0) 4721-719-0
Fax: +49 (0) 4721-719-140

info@voco.com
www.voco.com

Distribuidor:

VOCO
THE DENTALISTS